



# ちばこどもクリニック 診療予約のご案内 ① はじめてご利用の方～会員登録

ご利用前に「HeLiosCloud予約サイト」へ **会員登録・メールアドレス等の登録が必要です。**  
ご家族でご利用になる場合は、初めに登録いただいた代表者のメールアドレスが登録されます。

**2026年4月2日(木)15時から、会員登録→予約が可能になります。**

## STEP 01 予約サイトにアクセスします

### パソコンの方は

ホームページから  
<https://www.chiba-kodomo.com/>

### スマホの方は



バーコードを読み取り予約サイトにアクセスします。

### 〇〇クリニック

画面下部の「予約する」ボタンより予約操作にお進みください。

#### お知らせ

お知らせはあ

【診療時間  
休診日：水  
当院ホーム  
<https://www.tonoyk.co.jp/>

予約するを  
タップ

予約する >

## STEP 02 初めてご利用される方へ

### ログイン

メールアドレス

例)example@ex.com

パスワードを入力してください。

パスワード

ログイン

初めてご利用される方

パスワードをお忘れの方

初めてご利用される方  
をタップ

**登録したメールアドレスとパスワード忘れずに控えておいて下さい。**

## STEP 03 新規会員登録へ

### 新規会員登録

氏名 **必須**

例)予約 太郎

ふりがな **必須**

例)よやく たろう

生年月日 **必須**

例)20010505(2001年5月5日の場合)

性別 **必須**

男性  女性  その他

電話番号 **必須**

例)0312341234

メールアドレス **必須**

例)example@ex.com

メールアドレス(確認)

例)example@ex.com

パスワード **必須** ※半角英数字のみ 8文字以上

.....

パスワード

パスワード

パスワード

パスワード

パスワード

パスワード

パスワード

パスワード

パスワード

パスワード

パスワード

パスワード

パスワード

利用規約をご確認いただき、確認画面へ

クラウド型診療予約システム  
LXMATE HeLios Cloud  
サービス利用規約  
 利用規約に同意します

戻る

確認画面へ

## STEP 04 登録内容の確認

### 登録内容確認

氏名  
予約 太郎

ふりがな  
よやく たろう

生年月日  
2001年 5月 5日

性別  
男性

電話番号

電話番号

電話番号

電話番号

電話番号

電話番号

電話番号

電話番号

電話番号

電話番号

電話番号

電話番号

電話番号

電話番号

電話番号

電話番号

電話番号

電話番号

電話番号

電話番号

電話番号

電話番号

登録内容を確認し、  
メール送信をタップ  
入力されたメールアドレスに登録確認用のメールが送信されます

戻る

メール送信

URLをタップ

予約 太郎 様  
\*このメールは会員登録をご希望された方へ送られております  
診療予約システム(HeLios cloud)をご利用いただき誠にありがとうございます。  
会員登録の確認用URLをお送りします。  
[https://helios489.com/siteki/registration/verify/confirm?expires=1731485035&verify\\_token=f640b97bc6a9a5aec8b6dd39cced89298e6e706a14e19ebc6ae301c8a80c10124](https://helios489.com/siteki/registration/verify/confirm?expires=1731485035&verify_token=f640b97bc6a9a5aec8b6dd39cced89298e6e706a14e19ebc6ae301c8a80c10124)で会員登録が完了します。

## STEP 05 登録内容の確認予約へ

### 新規会員登録

診療予約システム(HeLios Cloud)に登録ありがとうございます。登録済みの場合は「登録」を選択し、登録しない場合はこのまま画面を閉じます。

登録を  
タップ

画面を閉じる

登録

### 〇〇クリニック

画面下部の「予約する」ボタンより予約操作にお進みください。

予約する >

### ログイン

メールアドレス

例)example@ex.com

パスワードを入力してください。

パスワード

ログイン

登録のメールアドレス・パスワードでログインし予約操作にお進みください



# ちばこどもクリニック 診療予約のご案内 ②予約をとる

ご利用前に「HeLiosCloud予約サイト」へ**会員登録・メールアドレス等の登録が必要です。**  
ご家族でご利用になる場合は、初めに登録いただいた代表者のメールアドレスが登録されます。

**「診察券左上のNo.の番号」「生年月日」を入力し、紐づけ後、予約がお取りできます。**

**STEP 01** 予約サイトにアクセスします

**パソコンの方は**

ホームページから  
<https://www.chiba-kodomo.com/>

**スマホの方は**




バーコードを読み取り予約サイトにアクセスします。



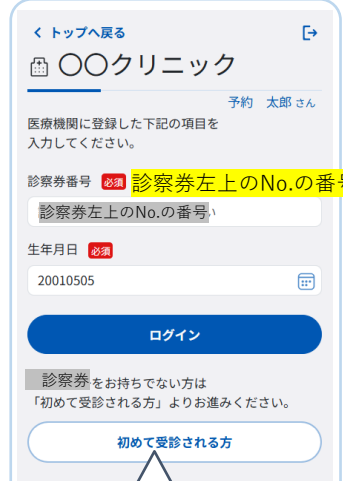
予約するを  
タップ

**STEP 02** ログイン



ログインを  
タップ

診察券左上のNo.の番号



再診の方は「診察券左上のNo.の番号と生年月日」を入力してログイン、初診の方は「初めて受診される方」をタップ

**STEP 03** 予約をする方をタップ

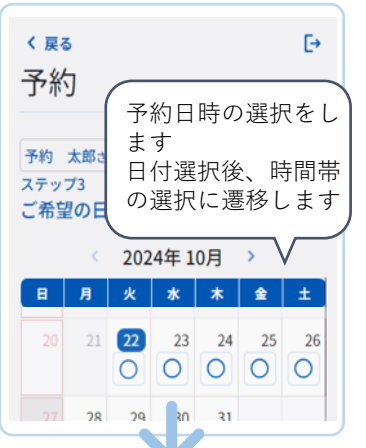


ご本人を  
タップ

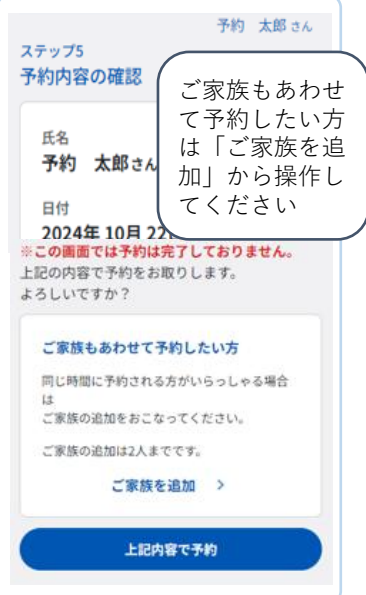


予約内容を選択します  
※予約内容はサンプルです

**STEP 04** 予約日時の選択



予約日時の選択を  
します  
日付選択後、時間帯の  
選択に遷移します



ご家族もあわせて予約したい方は「ご家族を追加」から操作してください

**STEP 05** 予約完了 問診入力



問診入力をお願いします

